


**Ideale per:**

- Piccoli hotel e bed & breakfast
- Piccoli ristoranti
- Parrucchieri e saloni di bellezza
- Palestre e sport club
- Imprese di servizi
- Residence e campeggi
- Piccole lavanderie comuni (es. studentati)

**La lavatrice professionale in classe A+++**

<sup>1</sup> rispetto alle lavatrici per uso domestico

# myPRO

## lavatrice professionale

La lavatrice dal cuore professionale e l'anima green, affidabile e attenta al risparmio, **Progettata pensando alle esigenze delle piccole imprese.**

### Caratteristiche e benefici

- ▶ **Capacità e prestazioni:**
  - Classe energetica A+++ (minori costi di gestione)
  - Migliori risultati di lavaggio grazie all'esclusivo cesto con fori da 4,5 mm (contro i 2,2 mm delle lavatrice standard)
  - La centrifuga a 1,400 giri/min consente la massima estrazione dell'acqua permettendo di ridurre i tempi e i costi in fase di asciugatura
  - La capacità di carico 8kg permette di trattare grandi quantitativi di biancheria
- ▶ **50 % più veloce<sup>1</sup> e facile da usare:**
  - Programmi professionali, a risparmio energetico, per i delicati, per l'igienizzazione e per i mop
  - Ingresso acqua calda per ridurre i tempi di riscaldamento
  - Risparmio di tempo: solo 82 minuti per i programmi normali a 60 °C (con acqua fredda in ingresso a 15°C) e soli 70 minuti in caso di utilizzo di acqua calda
- ▶ **Pensata per durare nel tempo:**
  - L'utilizzo di componenti professionali conferisce alla macchina massima affidabilità e durata extra
  - Meno vibrazioni grazie all'efficacia del sistema di ammortizzazione, ai componenti perfettamente bilanciati e ai pannelli di rivestimento
  - Resistente alla corrosione, grazie al pannello superiore ed anteriore in acciaio inox
  - Disponibile il modello con valvola di scarico a gravità, ideale per applicazioni ad uso intensivo come imprese di pulizia e strutture socio-assistenziali

### Accessori

- ▶ Base
- ▶ Kit sovrapposizione

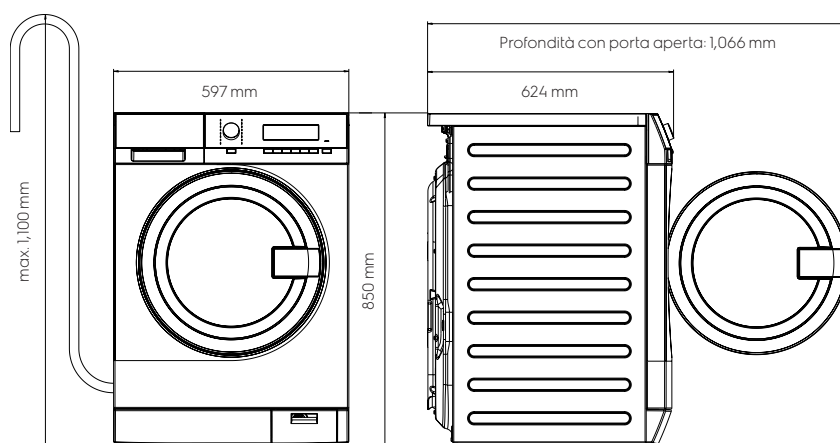
### Opzioni

- ▶ Sistema di dosaggio esterno

### Specifiche principali

Capacità di lavaggio, kg	8
Volume del cesto, l	67
Classe di efficienza energetica	A+++
Indice di efficienza energetica, %	> 36
<b>Dati di consumo</b>	
Programma standard, cotone 60 °C, pieno carico	
Tempo totale, min./ciclo (ingresso acqua calda)	70
Consumo di energia, kWh	0.7
Consumo di acqua (fredda), l	65

### Dimensioni


**WE170P/V**

Profondità con porta aperta: 1,066 mm

597 mm

624 mm

max. 1,100 mm

850 mm

# myPRO lavatrice professionale

## Specifiche del modello WE170P/V

Velocità centrifuga, giri/min. (Fattore-G)	1,400 (536)
Livello di rumorosità di lavaggio, dB(A)	49
Livello di rumorosità di centrifuga, dB(A)	75
Potenza totale, W	2200
Frequenza, Hz	50/60
Piano e frontalino	Acciaio
Display	Ampio LCD
Design del cesto	cesto SpeedCare con fori da 4,5 mm
Luce nel cesto	Sì
Vani per detergente	3
Dispositivo di blocco della porta	Blocco di sicurezza per i bambini (apribile dall'interno applicando una forza di 70N)
Ingresso acqua	Calda e fredda
Sistema di scarico	Pompa di scarico / Valvola di scarico
Piedini	4 piedini regolabili (regolazione 15mm)

## Programmi

Numero di programmi	16
Eco 40, 60 (A+++)	/ Normale 20, 40, 60, 95
Delicati 30, 40, 60	/ Lavaggio a mano / Mop 60, 85 /
Risciacquo & Centrifuga	, Igienizzazione 60, 70, 80
Adeguatezza carico acqua	a seconda della quantità di bucato

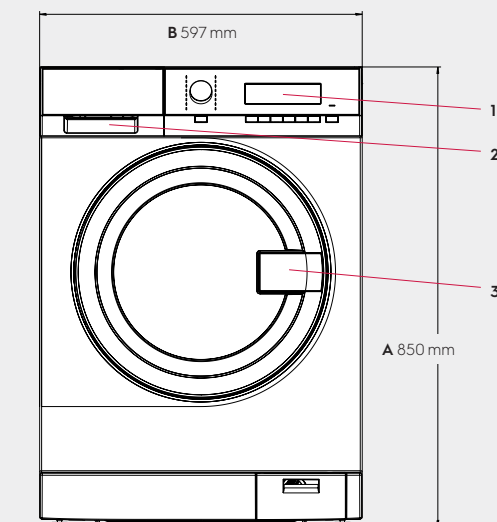
## Caratteristiche speciali

Sistema esterno di dosaggio	Disponibile come optional
Base	Disponibile come accessorio
Kit sovrapposizione	Disponibile come accessorio

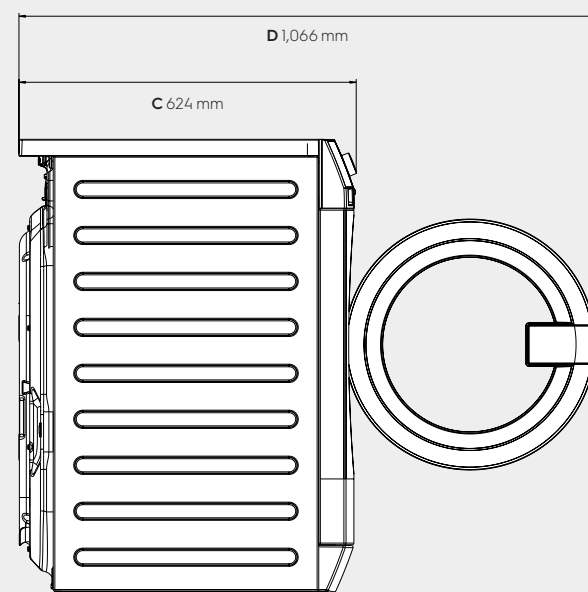
## Dimensioni incluso il telaio della porta

Altezza (A), mm	850
Larghezza (B), mm	597
Profondità (C), mm	624
Altezza con imballaggio, mm	900
Larghezza con imballaggio, mm	630
Profondità con imballaggio, mm	701
Peso (imballaggio compreso), kg	80.5 (82)

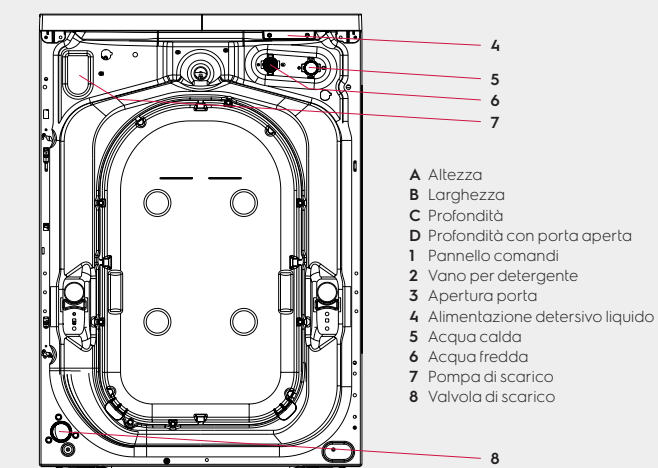
Macchina per uso commerciale in conformità ai requisiti della Direttiva 2006/42/CE relativa alle macchine e alla norma EN 50571: 2013



Vista anteriore



Vista lato destro



Vista lato posteriore

- A Altezza
- B Larghezza
- C Profondità
- D Profondità con porta aperta
- 1 Pannello comandi
- 2 Vano per detergente
- 3 Apertura porta
- 4 Alimentazione detersivo liquido
- 5 Acqua calda
- 6 Acqua fredda
- 7 Pompa di scarico
- 8 Valvola di scarico

L'azienda si riserva il diritto di modificare le caratteristiche tecniche senza preavviso.