



myPRO^{XL} Essiccatoio

Creata pensando alle **imprese** che necessitano di **maggior capacità**, **robustezza** e **velocità** al giusto prezzo

Caratteristiche e vantaggi

- ▶ **Massima durata**
 - Costruita con componenti professionali, dura quasi sei volte più di un essiccatoio per uso domestico
 - Cesto supportato da 5 cuscinetti per una maggior durata
 - Facile da pulire, schermo per lanugine resistente
- ▶ **Programmi di asciugatura più rapidi ed efficaci**
 - Maggiore capacità di carico: 12 kg
 - Gestione facilitata di carichi di grandi dimensioni
 - Il flusso d'aria assiale garantisce un più breve tempo di asciugatura e bassi consumi di energia
- ▶ **Maggiore flessibilità e facilità di manutenzione**
 - Configurazione con sistemi di pagamento disponibile (su richiesta)
 - Kit di sovrapposizione per essiccatoio+essiccatoio (opzionale)
 - Massima apertura della porta per facilitare carico e scarico
 - Orologio in tempo reale per promozioni orarie (config. self-service)
 - Il supporto a rullo del cesto riduce vibrazioni e rumore
 - Accesso frontale per una facile manutenzione

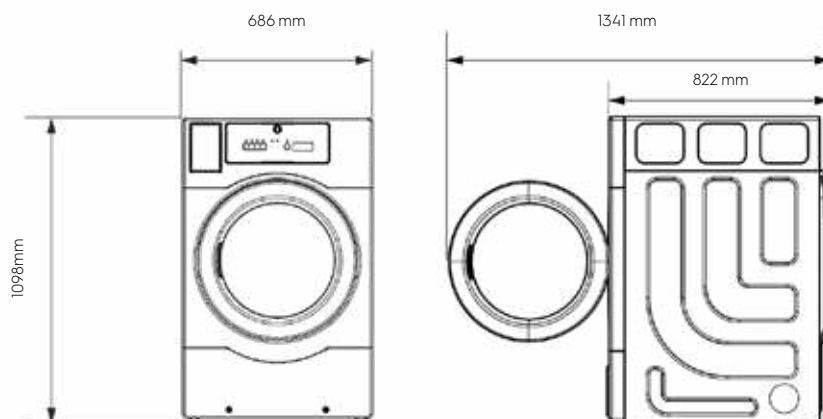
Accessori

- ▶ **Gettoniera elettronica per applicazione singola**
- ▶ **Gettoniera meccanica per applicazione doppia**
- ▶ **Kit sovrapposizione (anche con configurazione self-service)**

Specifiche principali

| | |
|--------------------------|------|
| Capacità di carico, kg | 12 |
| Volume del cesto, l | 218 |
| Tempo totale, min./ciclo | 87 |
| Consumo energetico, kWh | 7,21 |

Dimensioni

TE1220E


myPRO^{XL} Essiccatoio

Specifiche modello TE1220E

| | |
|------------------------------|--|
| Riscaldamento (kW) | Elettrico, 4,83 |
| Voltaggio, V/Hz/A | 220-240/50Hz/22 |
| Tecnologia di asciugatura | Espulsione fumi |
| Flusso d'aria (CFM) | 151 |
| Motore (HP) | 1/4 |
| Livello di rumorosità, dB(A) | 68 |
| Display | LED |
| Filtro | Filtro con impugnatura per facilità di rimozione |
| Piedini | 4 piedini regolabili |

Conessioni

| | |
|---------------------------------|------|
| Diametro uscita d'aria (mm) | 99,8 |
| Diametro uscita di scarico (mm) | 102 |

Programmi

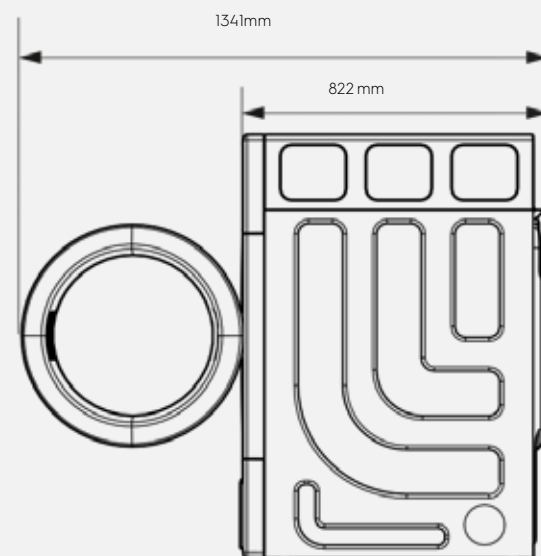
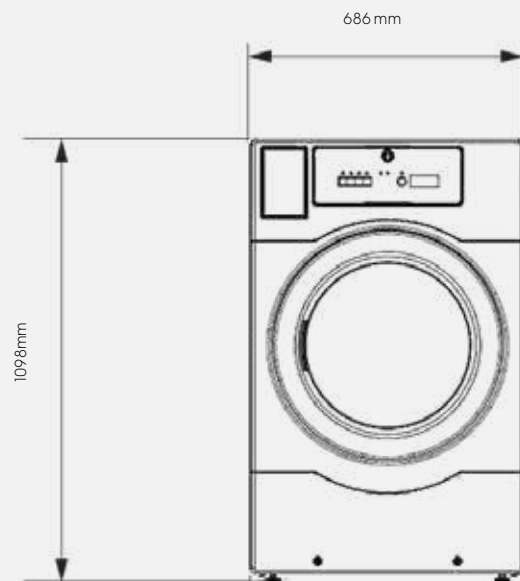
| | |
|---------------------|---|
| Numero di programmi | 4 |
|---------------------|---|

Alta / Media / Bassa / Non riscaldato

Dimensioni

| | |
|--------------------------------------|------------------|
| Prodotto - LxHxP (mm) | 686x1098x822 |
| Con apertura porta (mm) | 1341 |
| Con imballaggio - LxHxP (mm) | 770 x 1290 x 880 |
| Peso - prodotto/con imballaggio (kg) | 70/86 |

Macchina per uso commerciale conforme ai requisiti della Direttiva 2006/42/CE relativa alle macchine e alle norme EN 50571 Lavatrici e EN 50570 Essiccatoi.



L'azienda si riserva il diritto di modificare le caratteristiche tecniche senza previa notifica